

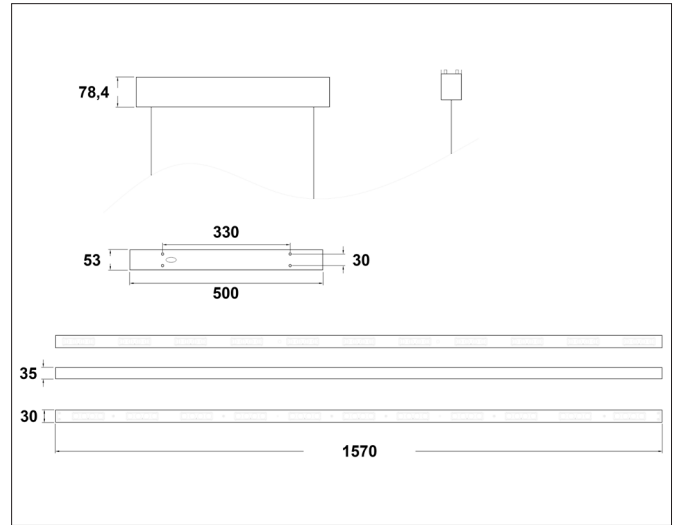
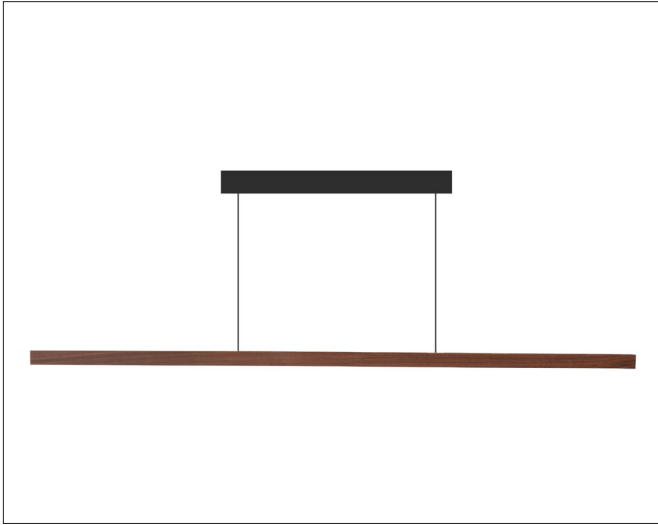
Vanessa, Walnut wood pendant 157

Vanessa, Walnut wood pendant 157 - Up/down light (sens dim), w/cable 250cm

NOR DESIGN

NorDesign AS
www.nordesign.no / tlf: 73 84 95 50

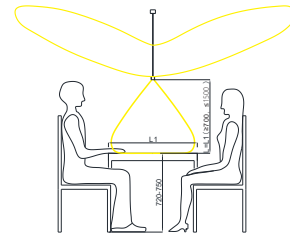
Art. nr. 101572253
GTIN 7070952137829



60° med lys ned, og tilnærmet blendfritt lys. Lysmengden reguleres individuelt med håndbevegelse (sensor) for å skape riktig stemning rundt bordet, eks. kjøkkenøy.

160° lys opp i taket for å gi romlys, eks. arbeidslys i en større del av rommet. Lysmengden reguleres individuelt med håndbevegelse (sensor).

Høyde over bord, reguleres ved å dra lampen ned / skyve den opp (heisfunksjon), for å dekke den delen av bordet som er ønskelig.



PRODUKT

Total lumen (lm)	7216lm
Total forbruk (W)	51,7W (35,2W opp / 16,5W ned)
Total effekt (lm / W)	120lm/W
Materiale produkt	Tre
Materiale avdekning	Polykarbonat
Farge produkt	Valnøtt
Farge avdekning	Transparent
Type avdekning	Linse
IP - grad	53
Beskyttelsesklasse	II
Strålevinkel (grader)	60° ned / 160° opp
Lysstråling	Direkte / Indirekte
Driftstemperatur	-20°C - +40°C
MacAdam step / SDCM	3
UGR	<12

LYSKILDE

Lyskilde antall (stk.)	2
Lyskilde navn/ modell	Sanan
Lysfarge (Kelvin)	2700K
CRI / RA	92
Levetid 50.000T	L80B50
Energiklasse	E

EL-DATA

Min. spenning inn (V)	220V
Maks. spenning inn (V)	240V
Min. frekvens (Hz)	50Hz
Maks. frekvens (Hz)	60Hz
Type spenning (AC / DC)	AC
Power Factor	0,95
Driver merke	Tridonic
Dimbar	Sens dim
Flimmerfri	Ja
	✓ SVM (≤ 0,4)
	✓ Pst LM (≤ 1,0)

TILKOBLING / MONTASJE

Tilkoblingstype	Push terminal
Vekt på armatur	1,25 Kg
Ledningslengde	250 cm
Justering av ledningslengde	Justering av min. / maks. lengde på ledning kan gjøres ved å justere på innstillingen på heisen. Det følger med eget verktøy for justering.

Vanessa, Walnut wood pendant 157

Vanessa, Walnut wood pendant 157 - Up/down light (sens dim), w/cable 250cm

NOR DESIGN

NorDesign AS
www.nordesign.no / tlf: 73 84 95 50

Sens-dim

Lysmengden reguleres individuelt med håndbevegelse (sensor). Både opp- og nedlyset har sens-dim. Hold håndflaten like ved sensor for å regulere lysmengden. Rask føring av hånden forbi sensor skrur av/ på lyset.



Trinnløs dimming med sensorfunksjon. Hold hånden ved sensor for å regulere lysmengden.

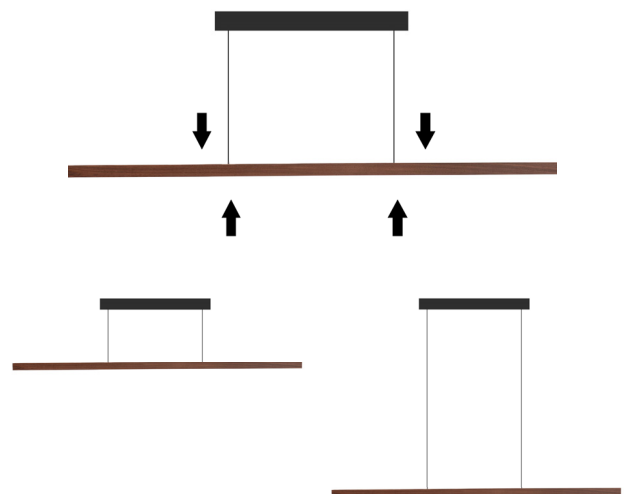
Opp- og nedlys har individuelle sensorer. Begge er plassert på undersiden av lampen.

Regulering av høyde

Høyde over bordet reguleres ved å dra lampen ned / skyve den opp (heisfunksjon).

Om man ikke skulle være fornøyd med de fabrikkinnstillingene lampene leveres med, kan man selv justere på heisen. F. eks. om man vil at lampen skal gå litt lengre opp, kan man fint tilpasse det.

Se monteringsanvisning for veiledning.



Lysdistribusjon

Opplyset har 160° spredning. Nedlyset har 60° spredning. Lysene styres individuelt, slik at begge lysene kan stå på samtidig, eller bare ett.



Overside



Underside

